

PİYASA YORUMU

ARAŞTIRMA

 **HALKYATIRIM**

halkyatirim.com.tr | 444 42 55

Küresel risk iştahının zayıf olduğu yeni günde piyasalar tarafından yakından takip edilecek ABD tarımdışı istihdam verileri belirleyici olacak

Dün piyasalarda neler oldu?

Küresel piyasalarda dün karışık bir seyir görüldü. Avrupa borsaları kapanışında gösterge endeks Stoxx Europe 600 yüzde 0,89 artışla 443,96 puana çıktı. Almanya'da DAX 30 endeksi yüzde 0,65 artarak 14.490,3 puana, İtalya'da FTSE MIB 30 endeksi yüzde 0,31 yükselerek 24.685,67 puana ve Fransa'da CAC 40 endeksi yüzde 0,23 değer kazanarak 6.753,97 puana ulaştı. İngiltere'de FTSE 100 endeksi ise yüzde 0,19'luk düşüşle 7.558,49 puana indi.

ABD Başkanı Joe Biden, Fransa Cumhurbaşkanı Emmanuel Macron ile Beyaz Saray'da bir araya geldi. Macron, Biden döneminde ABD'ye "ilk devlet ziyaretini" yapan lider oldu. Biden, Rusya-Ukrayna Savaşı'nın mantıklı bir şekilde sona ermesinin tek yolunun Rusya Devlet Başkanı Vladimir Putin'in Ukrayna'dan çekilmesi olduğunu belirterek, "Eğer Putin, gerçekten bu savaşı bitirmenin bir yolunu bulmaya karar verirse onunla konuşmaya hazırım" dedi.

ABD'de makro verilerde Fed'in de yakından izlediği enflasyon göstergesi olan PCE enflasyonu Ekim'de yavaşladı. Verilere göre manşet PCE yıllık bazda %6,3'ten %6,0'e geriledi. Çekirdek kişisel tüketim harcamaları (PCE) fiyat endeksi tahminlere paralel olarak yıllık %5,2'den %5,0'ye geriledi. Aylık artış %0,5'ten %0,2'ye geriledi. Beklenti verinin aylık bazda %0,3 gelmesi yönündeydi.

ABD'de ISM imalat endeksi, yüksek borçlanma maliyetlerinin mal talebini baskılaması nedeniyle Mayıs 2020'den bu yana ilk defa daralmaya işaret eden 50 seviyesinin altında kaldı. ISM imalat endeksi, Kasım'da bir önceki aya göre 1,2 puan azalarak 49,0'a geriledi. Böylece, endeks ABD ekonomisi ilk Kovid-19 dalgasının etkili olduğu Mayıs 2020'den bu yana ilk kez daralırken, aynı zamanda en düşük seviyeye indi. Mayıs 2020'de endeks 43,5'e gerilemişti.

New York Fed Başkanı John Williams, enflasyonun ABD ekonomisinin içine gömülmüş olmadığını, ancak aşırı yüksek olan enflasyonun Fed'in faiz oranlarını artırmaya devam ettirmesini gerektirdiğini söyledi.

ABD hisse senedi piyasaları dün karışık bir tablo çizdi. Dow Jones endeksinde %0,56 düşüşle 34.395,01 puandan kapanış gerçekleşirken, S&P 500 endeksi yatay ve 4.076,57 puandan kapandı. Nasdaq'ta ise %0,13 yükseldi ve günü 11.482,45 puandan tamamladı.

Dün ABD 10 yıllık tahvil faizi PCE ve ISM İmalat PMI verileriyle birlikte %3,80 seviyesinden %3,50 seviyesine hızlı geri çekildi. 10 yıllıklar bu sabah %3,55 seviyesinde. Dolar endeksinde de PCE enflasyonunun beklentinin altında gelmesi sonrasında geri çekilme yaşandı. DXY 107,0 seviyesinden önce 105,0 seviyesinin altına geriledi. DXY bu sabah 104,7 seviyesinde. EUR/USD paritesi dolar

endeksindeki geri çekilmeyle birlikte 1,05'in üzerine yükseldi. Brent petrol bu sabah 87,0 USD seviyesinde.

Ons altın önceki günkü %1,0'lik artışının ardından Fed Başkanı Jerome Powell'in bir sonraki toplantıda faiz oranı artışlarının hızının yavaşlayacağına dair işaretler vermesiyle yükselişe geçti. Spot piyasada ons altın 1.805 doları gördü. Gram altın ise 1.070 TL'yi geçerek rekor kırdı.

Bugün ne bekliyoruz?

Bu sabah Asya piyasalarında, negatif bir seyir görüyoruz. ABD vadeli de negatif. VIX endeksi 19,8 seviyesinde. Küresel piyasalarda bugün açıklanacak ABD istihdam verileri belirleyici olacaktır.

Bugün ABD'de, haftanın da en önemli verisi olan ABD iş gücü verileri açıklanacak. Ülkede en son tarım dışı istihdam 261 bin ile beklentilerin üzerinde gelirken, işsizlik oranı %3,7'ye yükselmişti. Saatlik kazançlarda aylık %0,4, yıllık bazda %4,7 artış yaşanmıştı. Tarımdışı istihdamda beklenti, son ay ABD ekonomisinin toplam istihdama 200 Bin yeni iş ekleyerek Aralık 2020'den bu yana en küçük artışı yaşanması yönünde oluşuyor. İşsizlik oranının ise %3,7'de sabit kalması bekleniyor. Fed'in faiz artırımlarına karşın ABD istihdam verilerinin oldukça kuvvetli bir tablo ortaya koyması dikkat çekiyor. Bugünkü verilerin Fed toplantısı öncesinde beklentilerden daha güçlü gelmesi durumunda bunun risk iştahını negatif etkileyebileceğini göz önünde bulundurmak gerekir. Ancak Fed Başkanı Powell'in Aralık ayında 50 baz puanlık artırımı için sinyal vermiş olması olası negatif etkiyi sınırlayabilir. Diğer taraftan verinin alt kalemlerinden ve enflasyon açısından da önemli bir gösterge olan saatlik kazançlardaki değişimin de piyasa fiyatlamalarını etkilemesi söz konusu. Bu ayki verilerde saatlik kazançların yıllık bazda %4,7'den %4,6'ya gerileyeceğine yönelik beklentiler pozitif bir sinyal veriyor.

Gelecek gündemde neler var?

Gelecek hafta 5 Aralık Pazartesi günü bir çok ülkede Hizmet PMI verileri takip edilecek. Çin'de Caixin Hizmet PMI, ABD'de ISM Hizmet PMI ve fabrika siparişleri verilerinin ardından Salı günü Avustralya Merkez Bankası faiz kararı açıklanacak. Ardından Çarşamba günü Kanada Merkez Bankası faiz kararı takip edilecek. Perşembe günü ise Brezilya Merkez Bankası faiz kararı, Cuma günü ise Çin'de TÜFE ve ÜFE ile birlikte ABD'de ÜFE verisi açıklanacak. ABD'de ÜFE son ay yıllık bazda %8,5'ten %8,00'e gerilemiş ve beklentilerin altında kalmıştı. Değişken gıda ve enerji fiyatlarını içermeyen çekirdek ÜFE de Ekim'de önceki aya göre değişmezken ve yıllık bazda %6,7'ye gerilemişti. Aynı gün yine ABD'de Michigan Üniversitesi Tüketici Beklenti anketi sonuçlarının Aralık ayı verileri de takip edilecek.

2.12.2022

ABD Piyasaları

Değişimler	Kapanış	Günlük deę.	Haftalık deę.	Aylık deę.	Yıllık deę.
Dow Jones	34,395.0	▼ -0.56%	▲ 0.59%	▲ 5.79%	▼ -6.53%
Nasdaq	11,482.4	▲ 0.13%	▲ 1.75%	▲ 10.91%	▼ -26.50%
S&P 500 Vadeli*	4,075.0	▲ 0.01%	▲ 1.04%	▲ 8.51%	▼ -14.82%

Avrupa Piyasaları

Değişimler	Kapanış	Günlük deę.	Haftalık deę.	Aylık deę.	Yıllık deę.
Dax	14,490.3	▲ 0.65%	▼ -0.34%	▲ 6.03%	▼ -10.29%
FTSE 100	7,558.5	▼ -0.19%	▲ 1.23%	▲ 3.59%	▲ 0.71%
MSCI Europe	1,779.1	▲ 2.69%	▲ 1.59%	▲ 10.44%	▼ -15.69%

Asya Piyasaları ve Asya GOÜ Piyasaları

Değişimler	Kapanış	Günlük deę.	Haftalık deę.	Aylık deę.	Yıllık deę.
Shanghai Bileşik*	3,155.9	▲ 0.45%	▲ 2.16%	▲ 3.54%	▼ -13.12%
Kospi	2,479.8	▼ -1.53%	▲ 1.58%	▼ -0.13%	▼ -17.04%
Hong Kong*	18,598.2	▼ -0.74%	▲ 5.31%	▲ 13.69%	▼ -20.14%
S&P BSE Sensex - Hindistan	62,906.1	▼ -0.59%	▲ 1.02%	▲ 3.07%	▲ 5.10%
IDX Composite - Endonezya	6,988.2	▼ -0.46%	▼ -1.30%	▼ -1.16%	▲ 4.37%
TAIEX - Tayvan	14,982.6	▲ 0.90%	▲ 1.34%	▲ 6.96%	▼ -19.13%
MSCI GOU Asya	524.8	▲ 1.05%	▲ 4.53%	▲ 11.53%	▼ -21.37%

Dięer Gelişmekte Olan Ülke Piyasaları

Değişimler	Kapanış	Günlük deę.	Haftalık deę.	Aylık deę.	Yıllık deę.
BIST 100 - Türkiye	5,046.2	▲ 1.38%	▲ 3.87%	▲ 15.71%	▲ 156.99%
MOEX - Rusya	2,187.3	▲ 0.59%	▼ -1.07%	▲ 0.96%	▼ -43.53%
WIG - Polonya	56,867.5	▲ 1.44%	▲ 1.35%	▲ 6.70%	▼ -19.30%
Prag SE - Prag	1,214.3	▼ -0.08%	▼ -1.67%	▼ -2.21%	▼ -15.50%
S&P/BMV IPC - Meksika	51,457.6	▼ -0.44%	▼ -1.00%	▲ 1.80%	▼ -2.94%
Merval - Arjantin	170,604.3	▲ 1.23%	▲ 6.01%	▲ 13.42%	▲ 100.04%
Tel Aviv 35 - İsrail	1,874.9	▲ 1.39%	▼ -0.23%	▼ -2.82%	▼ -6.37%
Tedavul All - Suudi Arabistan	10,822.7	▼ -0.68%	▼ -1.06%	▼ -5.12%	▼ -4.70%
FTSE/JSE All - Endonezya	75,020.0	▲ 0.26%	▲ 2.59%	▲ 7.73%	▼ -0.04%
DFM General - Birleşik Arap Emirlikleri	3,324.0	▲ 0.59%	▼ -0.04%	▼ -1.81%	▲ 3.35%

*Haftalık deęişim, önceki haftanın son işlem günü; aylık deęişim, önceki ayın son işlem günü; yıllık deęişim ise yılın son işlem gününe göre deęişimi ifade eder.



ABD tarımdışı istihdam verilerinin takip edileceği günde, düşük küresel risk iştahına paralel olarak endeks temkinli başlangıç yapabilir

Dün piyasalarda neler oldu?

Dün BIST 100 endeksi güne %1,38 artışla 5.046,30 puandan başlangıç yaptı. Endeks dün günün tamamında 5.000 puanın üzerinde kalırken en yüksek 5.091,68 puanla rekor seviyeyi gördü. BIST-100 endeksi günü %1,38 artışla 5.046,19 puandan tamamladı. Bankacılık endeksi dün %1,17 ve sınai endeks %1,79 yükselirken ulaştırma endeksinde yükseliş %3,57 seviyesinde gerçekleşti. Endekste toplam işlem hacmi 117 milyar TL seviyesinde gerçekleşti.

Bugün ne bekliyoruz?

Yurt içi piyasalarda, ABD tarımdışı istihdam verilerinin takip edileceği günde, düşük küresel risk iştahına paralel olarak endeksin temkinli başlangıç yapabileceğini tahmin ediyoruz.

Bugün yurt içinde açıklanacak önemli bir veri bulunmuyor.

Gelecek gündemde neler var?

Gelecek hafta Pazartesi günü TÜİK enflasyon verileri açıklanacak. Foreks'in 15 ekonomist ile düzenlediği ankete göre, TÜFE'de Kasım ayı medyan tahmin aylık %3,00 artış olurken, yıllık veride ise medyan tahmin %84,70 oldu. Ankette 2022 yıl sonu TÜFE yıllık medyan tahmini ise %68,30, 2023 yıl sonu TÜFE yıllık medyan tahmini ise %43,40 oldu. Ekim ayında TÜİK verilerine göre TÜFE aylık bazda %3,65 ve yıllık %85,51 artış göstermişti. ÜFE ise aylık %7,83 ve yıllık %157,7 olarak gerçekleşmişti. 7 Aralık günü Kasım ayı Hazine Nakit Dengesi verisi takip edilecek. Hazine ve Maliye Bakanlığı verilerine göre, Eylül'de 79,5 milyar lira açık veren bütçe nakit dengesi Ekim'de de 72,2 milyar lira açık vermişti.

BIST Verileri			
Endeksler	BIST 100	BIST Banka	BIST Sınai
Kapanış	5,046.2	4,513.7	8,432.5
Günlük Değ.	▲ 1.38%	▲ 1.17%	▲ 1.79%
Haftalık Değ.	▲ 3.87%	▲ 1.45%	▲ 4.51%
Yıllık Değ.	▲ 171.64%	▲ 182.86%	▲ 147.71%
Hacim (milyar TL)	116.9	18.7	60.9
Günlük Değ.	▼ -3.13%	▼ -15.54%	▲ 1.84%
3 Aylık Ortalama Hacim (milyar TL)	86.5	19.1	36.9
Günlük Değ. - 3 Aylık Ort.	▲ 35.16%	▼ -2.28%	▲ 65.03%

*Haftalık değişim, önceki haftanın son işlem günü; yıllık değişim ise yılın son işlem gününe göre değişimi ifade eder.

Türkiye Kapanışının Ardından Piyasalar			
	Türkiye Kapanışı	Türkiye Açılışı Öncesi	Değişim
\$/TL	18.6298	18.6326	▲ 0.02%
€/Ş	1.0508	1.0524	▲ 0.15%
\$/¥	135.89	135.05	▼ -0.62%
Altın	1,799.8	1,797.0	▼ -0.16%
Nasdaq*	11,984.0	11,957.9	▼ -0.22%

*Türkiye Açılışı Öncesi için belirtilen rakamlar, bir önceki günün kapanış verileridir.

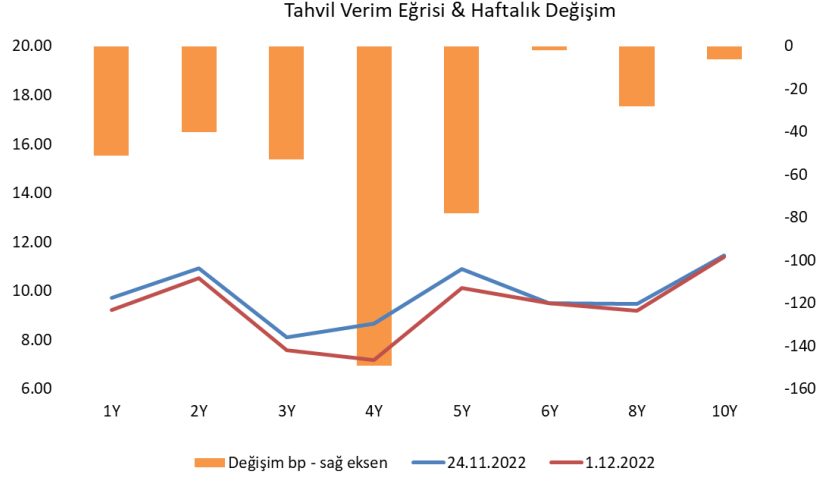
Türkiye - Ülke Risk Primleri (CDS)					
Değişimler	01/12/22	Günlük değ.	Haftalık değ.	Aylık değ.	Yıllık değ.
Türkiye 2 Yıllık	444.9	● -2.82%	● -7.24%	● -21.1%	● -15.7%
Türkiye 5 Yıllık	510.4	● -2.27%	● -6.50%	● -17.9%	● -4.6%
Türkiye 10 Yıllık	476.8	● -1.86%	● -6.03%	● -17.9%	● -13.0%

Tahvil ve Döviz Piyasasında Fiyatlamalar

Ekonomik veri akışısının yoğun olduğu günde, beklentilerin altında gelen ABD ISM imalat endeksi Mayıs 2020'den bu yana en düşük seviyeye gerilerken, Almanya'da da perakende satışlar beklentilerden fazla düşüş gösterdi. FED Başkanı Powell'ın önceki günkü yaptığı nispeten güvercin açıklamalarının da etkisiyle ABD Dolar'ı zayıflamaya devam etti ve DXY 104,7'ye gerileyerek Ağustos ayından beri en düşük seviyeyi gördü. Küresel tahvil faizlerinde düşüş eğilimi izlenirken, gün içinde ABD 10 yıllık gösterge tahvil faizi 5 bp azalışla %3,55, Almanya 10 yıllık tahvil faizi 12 bp azalışla %1,81 seviyesinden işlem gördü. Türkiye'nin 5 yıllık CDS risk primi 14 bp azalışla 512 bp'a çekilerek düşüş trendini sürdürdü. Bu bağlamda, Hazine Eurobond faizlerinde de düşüş izlenirken, 2033 vadeli gösterge 10 yıllık Eurobond faizi 14 bp azalışla %8,75'e geriledi. Yurt içi TL tahvil piyasasında ise BIST Kesin Alım Satım Pazarı işlem hacmi alıcılı seyirle 4,4 milyar TL'ye gerilerken, 2 yıl vadeli gösterge tahvil bileşik faizi 9 bp azalışla %10,62, 10 yıl vadeli gösterge tahvil faizi 9 bp azalışla %10,75 seviyesinden günü tamamladı.

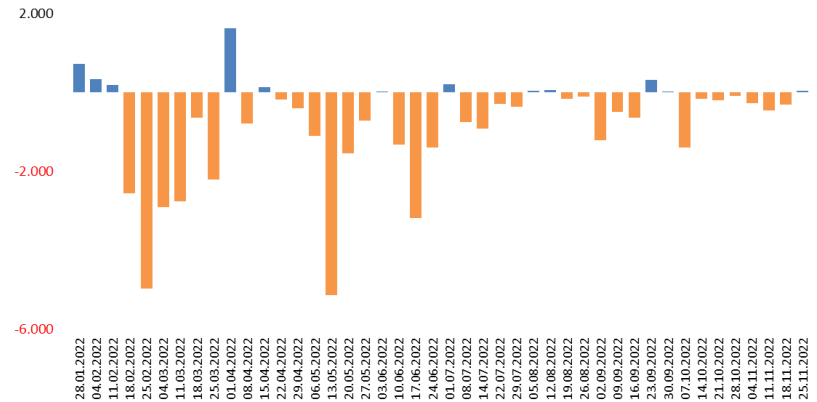
TL likidite tarafında TCMB 34 milyar TL'lik haftalık repo dönüşünü 38 milyar TL olarak yenilerken, APİ ile haftalık repo fonlama tutarı 297 milyar TL'ye yükseldi. Aynı gün valörlü kotasyon ve ihale swap işlemlerinden 5,4 milyar TL ilave fonlama sağladı.

TCMB verilerine göre 25 Kasım ile biten haftada DİBS stoku 28,4 milyar TL artışla 1,870 trilyon TL nominal olurken, aynı hafta YD yerleşiklerin DİBS stoku ise 42,9 milyar TL artışla 17,13 milyar TL seviyesine arttı. Böylece YD yerleşiklerin DİBS stoku içindeki payı %0,92 'ye geriledi. YD yerleşiklerin döviz mevduatlarında ise parite etkisinden arındırılmış olarak toplamda 5,5 milyar \$ azalış izlenirken, gerçek kişilerde 1,9 milyar \$ azalış, tüzel kişilerde ise 3,6 milyar \$ azalış görüldü.



Dönem	Ağustos 22	Eylül 22	Ekim 22	Kasım 22	Aralık 22
Dönem Sonu TLREF Endeksi	1609.14	1627.43	1642.72	1657.22	1657.67
Aylık Ortalama	13.56%	12.90%	11.77%	10.67%	10.01%
PPK Toplantı Tarihi	22.12.2022 Perşembe	Günlük TLREF Oranı		10.01%	

Yurt Dışı Yerleşik DİBS Stoku Haftalık Değişimi (Nominal / Milyon TL)



Yurt İçi Haberler

İstanbul Ticaret Odası verilerine göre İstanbul'da tüketici fiyatlarını izleyen Ücretliler Geçinme Endeksi Kasım ayında yıllık %105,55 artış kaydetti. Endeks Ekim ayında yıllık %108,77 artmıştı. İstanbul tüketici enflasyonu Kasım'da aylık %3,10 arttı.

İstanbul Sanayi Odası (İSO) için hazırlanan **Türkiye imalat PMI** endeksi, Kasım ayında 45,7 ile önceki aya göre 0,7 puan azalış gösterirken, 50,0 seviyesindeki eşik değerinin son 9 aydır altında kalmaya devam ediyor. Endeks Nisan 2018'den başlayarak 21 ay, küresel krizde ise Kasım 2007'den başlayarak 18 ay eşik değerinin altında kalmıştı. Pandemi krizinde ise bu süre 3 ay ile sınırlı kalmıştı. Endekste 50'nin altındaki değerler üretimde potansiyeline göre daralmaya, üzeri ise büyümeye işaret ediyor.

2023 yılında uygulanacak asgari ücrette yapılacak artışla ilgili olarak dikkatler üçlü toplantıya çevrildi. Çalışma ve Sosyal Güvenlik Bakanı Vedat Bilgin'in çağrısıyla Türkiye İşveren Sendikaları Konfederasyonu (TİSK) Başkanı Özgür Burak Akkol ve Türkiye İşçi Sendikaları Konfederasyonu (Türk-İş) Başkanı Ergün Atalay, bakanlıkta buluştu. Asgari ücret tespit komisyonunun ilk toplantısı 7 Aralık'ta, ikinci toplantısı da 14 Aralık'ta olacak.

Döviz mevduatlarında geçen hafta 9 ayın en hızlı düşüşü izlenirken, Türkiye Cumhuriyet Merkez Bankası'nın (TCMB) net döviz rezervlerinde de 9 ayın en yüksek seviyesi görüldü. TCMB verilerine göre yurt içi yerleşiklerin döviz mevduatı 25 Kasım haftasında 5,5 milyar dolar azalışla 204,9 milyar dolara geriledi. Pariteden arındırılmış veriye göre döviz mevduatı 5,5 milyar dolar azaldı. Bu veri setine göre döviz mevduatı gerçek kişilerde 1,9 milyar dolar, tüzel kişilerde 3,6 milyar dolar düşüş oldu.

TCMB net rezervi 19,5 milyar dolarla 18 Şubat'tan bu yana en yüksek seviyesine çıktı. Buna göre, 25 Kasım itibarıyla Merkez Bankası net rezervleri 18,7 milyar dolardan 19,5 milyar dolara çıkararak 18 Şubat haftasından bu yana görülen en yüksek seviyeye işaret etti. Merkez Bankası brüt döviz rezervleri ise 264 milyon dolar azalışla 79,77 milyar dolara indi. Brüt döviz rezervleri, 18 Kasım'da 80,03 milyar dolar seviyesinde bulunuyordu. Söz konusu dönemde altın rezervleri de 20 milyon dolar azalışla 42,86 milyar dolardan 42,84 milyar dolara geriledi. Böylece Merkez Bankası'nın toplam rezervleri, 25 Kasım haftasında bir önceki haftaya kıyasla 284 milyon dolar azalışla 122,86 milyar dolardan 122,6 milyar dolara indi.

Yurt Dışı Haberler

ABD Ticaret Bakanlığı'nın verilerine göre kişisel gelirler Ekim'de %0,7 ile %0,4'lük tahminlerin üzerinde gerçekleşti. Kişisel tüketim harcamaları tahminlere paralel olarak %0,8 arttı. Harcamalar önceki ay %0,6 artmıştı. Kişisel tüketim harcamaları aylık %0,3, yıllık % 6 oldu. Beklenti aylık %0,4, yıllık %6,0 artışı. Önceki ay yıllık artış %6,3 olmuştu. Fed'in de yakından takip ettiği çekirdek kişisel tüketim harcamaları fiyat endeksi tahminlere paralel olarak yıllık %5,0 arttı. Aylık artış %0,2 oldu. Önceki ay % 0,5 artış olmuştu. Beklenti %0,3'tü. Eylül verisi yıllık %5,2'ye yukarı yönde revize edildi. Fed Başkanı Powell çekirdek kişisel tüketim harcamalarının enflasyonun gittiği yeri daha net biçimde gösterdiğini ifade etmişti.

ABD'de işsizlik maaşı başvuruları geriledi. Dün açıklanan verilere göre devam eden işsizlik maaşı başvuruları Şubat'tan beri en yüksek seviyeye çıktı. Başvurular 26 Kasım'da sona eren haftada 16 bin düşüşle 225 bin oldu. Bloomberg anketine katılan ekonomistlerin beklentisi 235 bindi. Devam eden başvurular ise 57 bin artışla 1,6 milyona yükseldi. Bu, bir yılın en büyük artışı olarak kayda geçti.

TSMC ABD'de gelişmiş çipler üretecek. Ana merkezi Tayvan'da bulunan, dünyanın en büyük çip üreticisi TSMC, 2024'te Arizona'da 12 milyar dolar değerinde bir fabrika açmayı planladığını ve burada 2024 yılında yeni teknoloji sayılamayacak olan 5 nanometrelik çipler üreteceğini açıklamıştı. Şimdi ise şirketin, Apple, AMD ve Nvidia gibi ABD'li şirketlerin baskısı üzerine, yeni fabrikasında 4 nanometrelik çipler üreteceği, ayrıca yeni fabrikasına yakın bir konumda ikinci bir fabrika daha açarak, çok daha yeni bir teknoloji olan 3 nanometrelik çipler de üreteceği bildirildi. Üretim başladıktan sonra bu miktarın üçte birinin Apple'a satılması bekleniyor.

Çin hükümeti, ülkede sıkı Covid-19 kısıtlamalarının protesto edilmesini ardından geri adım atarak, tedbirleri gevşetme ve özellikle yaşlı nüfusu aşılama hızlandırma kararı aldı.

ABD'de "Black Friday" alışverişinde internette 9,12 milyar dolarla rekor harcama yapan tüketiciler, Siber Pazartesi'de de 11,3 milyar dolarlık alışverişle tüm zamanların en yüksek harcamasını gerçekleştirdi.

Şirket Haberleri

Pardus Girişim Sermayesi (PRDGS, Pozitif): Şirket 01.12.2022 tarihli yönetim kurulu toplantısında aldığı kararla, sağlık sektörüne bilgi teknolojisi üreten Non Nocere adlı projeye FonlaBüyüsün Kitle Fonlama Platformu üzerinden 1.500.000 TL tutarında yatırım yaptı.

Hisse Verileri		Piyasa Çarpanları	
Hisse Kodu	PRDGS	F/K	---
Cari Fiyat (TL)	15,28	FD/FAVÖK	---
52H En Yüksek (TL)	20,26	FD/Satışlar	---
52H En Düşük (TL)	2,45	PD/DD	4,6
Piyasa Değeri (mn TL)	2.994,9	Relatif Performans	
Piyasa Değeri (mn USD)	160,8	S1H	-12,7%
Halka Açıklık Oranı (%)	34%	S1A	146,0%
Endeks Payı (BIST100)	0,0%	S3A	303,9%
Temettü Verimi	0,0%	S1Y	337,1%
3A Hacim (mn TL)	86,0	YB	337,1%

Papilon Savunma (PAPIL, Pozitif): T.C. İçişleri Bakanlığı Jandarma Genel Komutanlığı tarafından Türkiye genelinde kullanılmakta olan Otomatik Parmak ve Avuç İzi Teşhis Sistemi'nin 01.12.2022 - 30.06.2023 tarihleri arasında geçerli olmak üzere parçalı bakım ve onarımı işi için 3.600.000-TL+KDV tutarlı sözleşme imzalandı. Sözleşme, söz konusu sistemin sürekliliği kapsamında verilecek olan bakım hizmeti ve yedek parça ihtiyaçlarını kapsamaktadır.

Hisse Verileri		Piyasa Çarpanları	
Hisse Kodu	PAPIL	F/K	16,5
Cari Fiyat (TL)	21,80	FD/FAVÖK	---
52H En Yüksek (TL)	24,46	FD/Satışlar	20,6
52H En Düşük (TL)	12,85	PD/DD	5,4
Piyasa Değeri (mn TL)	749,4	Relatif Performans	
Piyasa Değeri (mn USD)	40,2	S1H	-2,9%
Halka Açıklık Oranı (%)	67%	S1A	-4,3%
Endeks Payı (BIST100)	0,0%	S3A	-10,7%
Temettü Verimi	0,0%	S1Y	-125,3%
3A Hacim (mn TL)	50,3	YB	-128,1%

Skor Kart: Şirketler ile ilgili Skor Kart'lara [buradan](#) ulaşabilirsiniz. Hisse senedine ilişkin güncel piyasa verilerinin yanı sıra, şirketin son 16 çeyreğine ilişkin önemli rasyo ve finansal verilerinin sunulduğu bir data setidir. Skor Kart ile bilanço dönemlerini takip edebilir, şirket bilançoları dahil tüm finansal verilere ulaşabilir ve güvenli yatırımın avantajlarından faydalanabilirsiniz.

Şirket Haberleri

Europen Endüstri (EUREN, Nötr): 27.10.2022 tarihinde paylaşılan haberde ilave Ges yatırımı kararı duyurulmuştu. 01.12.2022 tarihinde Manisa ilinde kurulumu yapılmak üzere 20 Megawatt'lık Arazi Tipi Güneş Enerjisi Yatırımı için toplam 20.040.000 Usd bedelle Som İvesment Enerji İnşaat Demiryolu Endüstrisi San ve Tic. Aş ile santralin yapım anlaşması imzalandı. Gerekli yasal izinler alındıktan 9 ay sonra santralin üretime geçmesi planlanıyor.

Hisse Verileri		Piyasa Çarpanları	
Hisse Kodu	EUREN	F/K	38,3
Cari Fiyat (TL)	74,00	FD/FAVÖK	33,1
52H En Yüksek (TL)	85,00	FD/Satışlar	6,0
52H En Düşük (TL)	17,87	PD/DD	9,6
Piyasa Değeri (mn TL)	12.489,7	Relatif Performans	
Piyasa Değeri (mn USD)	670,8	S1H	-11,4%
Halka Açıklık Oranı (%)	20%	S1A	8,6%
Endeks Payı (BIST100)	0,0%	S3A	57,7%
Temettü Verimi	0,0%	S1Y	142,4%
3A Hacim (mn TL)	137,5	YB	142,5%

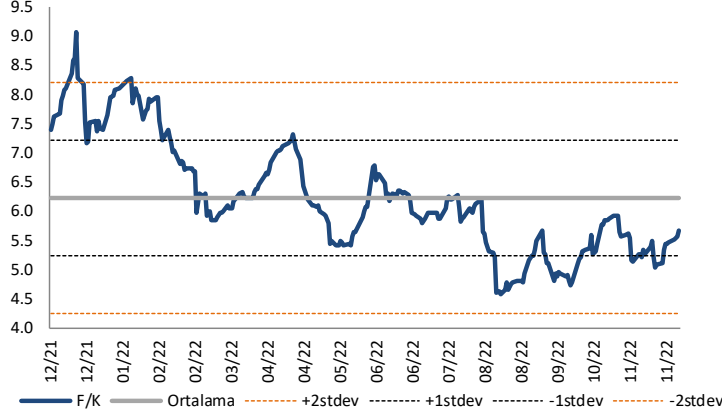
Girişim Elektrik (GESAN, Pozitif): Şirket %70 bağlı ortaklığı Europower Enerji ve Otomasyon Tek. San. Tic. A.Ş. ile Siemens Sanayi ve Ticaret A.Ş. arasında 01/12/2022 tarihinde "SIEMENS AG lisanslı SIVACON S 8 Alçak Gerilim Dağıtım Panoları Üretimi" konusunda partnerlik anlaşması imzalandı. 2027 yılı sonuna kadar artan miktarlarda yapılacak üretim sonunda elde edilen ürünlerin yurtdışına satışı hedeflenmektedir.

Hisse Verileri		Piyasa Çarpanları	
Hisse Kodu	GESAN	F/K	53,5
Cari Fiyat (TL)	243,50	FD/FAVÖK	30,4
52H En Yüksek (TL)	300,00	FD/Satışlar	8,3
52H En Düşük (TL)	16,02	PD/DD	22,7
Piyasa Değeri (mn TL)	28.002,5	Relatif Performans	
Piyasa Değeri (mn USD)	1.503,9	S1H	-15,3%
Halka Açıklık Oranı (%)	23%	S1A	10,5%
Endeks Payı (BIST100)	0,5%	S3A	188,0%
Temettü Verimi	0,0%	S1Y	793,5%
3A Hacim (mn TL)	428,4	YB	1152,3%

Skor Kart: Şirketler ile ilgili Skor Kart'lara [buradan](#) ulaşabilirsiniz. Hisse senedine ilişkin güncel piyasa verilerinin yanı sıra, şirketin son 16 çeyreğine ilişkin önemli rasyo ve finansal verilerinin sunulduğu bir data setidir. Skor Kart ile bilanço dönemlerini takip edebilir, şirket bilançoları dahil tüm finansal verilere ulaşabilir ve güvenli yatırımın avantajlarından faydalanabilirsiniz.

Çarpanlar Bazında BIST

BIST 100 F/K (Cari)

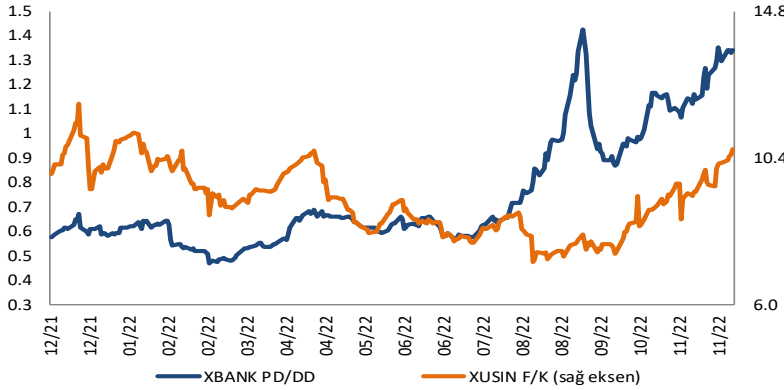


BIST100 F/K Çarpanı (Cari)

	Son 3 Ay	Son 1 Yıl
Kapanış		5.66x
Minimum	4.72x	4.58x
Maksimum	5.93x	9.06x
Ortalama	5.32x	6.23x
Minimuma Uzaklık	0.94x	1.08x
Maksimuma Uzaklık	-0.27x	-3.40x
Performans	16.1%	-25.1%

Mevcut durumda, son üç aylık ortalama çarpan seviyesine %6; son bir yıllık ortalama çarpan seviyesine %10.1 yakınız.

XBANK PD/DD (Cari) / XUSIN F/K (Cari)



XBANK PD/DD Çarpanı (Cari)

	Son 3 Ay	Son 1 Yıl
Kapanış		1.34x
Minimum	0.87x	0.47x
Maksimum	1.42x	1.42x
Ortalama	1.12x	0.75x
Minimuma Uzaklık	0.47x	0.88x
Maksimuma Uzaklık	-0.08x	-0.08x
Performans	37.9%	131.3%

Mevcut durumda, son üç aylık ortalama çarpan seviyesine %17; son bir yıllık ortalama çarpan seviyesine %44.3 yakınız.

XUSIN F/K (Cari)



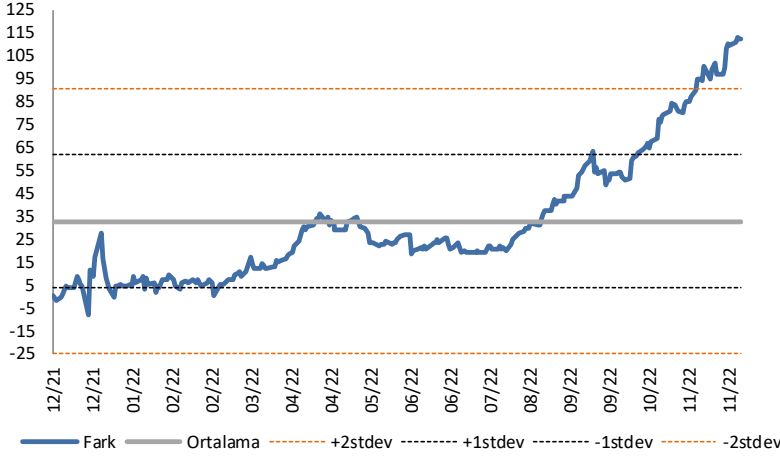
XUSIN F/K Çarpanı (Cari)

	Son 3 Ay	Son 1 Yıl
Kapanış		10.65x
Minimum	7.45x	7.28x
Maksimum	10.65x	12.01x
Ortalama	8.77x	9.13x
Minimuma Uzaklık	3.20x	3.37x
Maksimuma Uzaklık	0.00x	-1.36x
Performans	27.9%	-1.8%

Mevcut durumda, son üç aylık ortalama çarpan seviyesine %18; son bir yıllık ortalama çarpan seviyesine %14.2 yakınız.

BIST vs MSCI GOÜ Piyasa Göstergeleri

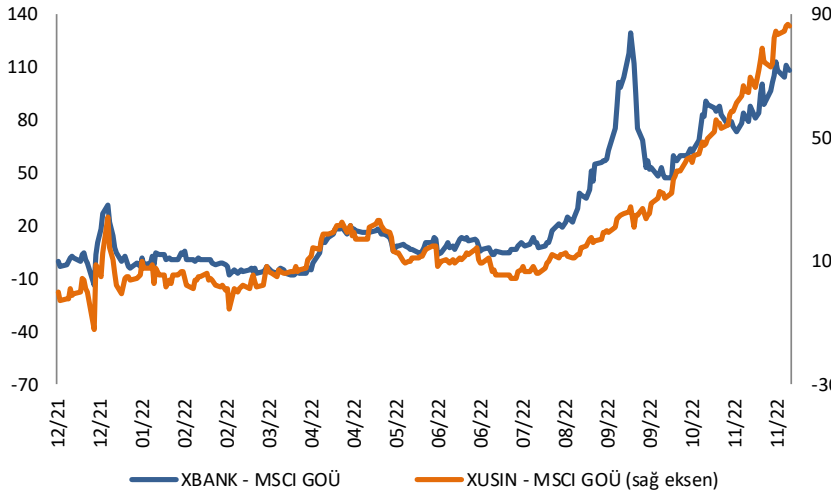
BIST100 - MSCI GOÜ

BIST 100 - MSCI GOÜ Endeksi Farkı
(Normalize Edilmiş)

	Son 3 Ay	Son 1 Yıl
Kapanış		113.66
Minimum	43.7	-8.5
Maksimum	113.7	113.7
Ortalama	75.9	32.7
Minimuma Uzaklık	69.9	122.1
Maksimuma Uzaklık	0.0	0.0
Performans	-4.6%	-24.1%

Mevcut durumda, son üç aylık ortalama seviyeye 37.8 puan; son bir yıllık ortalama seviyeye 80.9 puan yakınız.

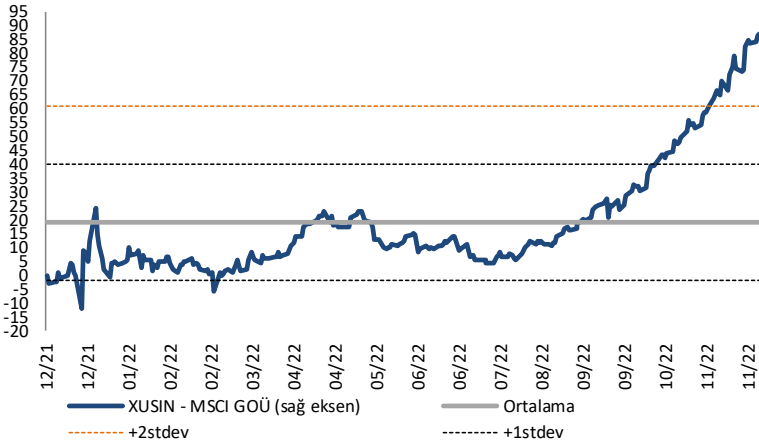
XBANK - MSCI GOÜ / XUSIN - MSCI GOÜ

XBANK - MSCI GOÜ Bankacılık Endeksi Farkı
(Normalize Edilmiş)

	Son 3 Ay	Son 1 Yıl
Kapanış		110.2
Minimum	47.4	-14.1
Maksimum	129.6	129.6
Ortalama	80.9	26.5
Minimuma Uzaklık	62.9	124.3
Maksimuma Uzaklık	-19.3	-19.3
Performans	-1.0%	-8.5%

Mevcut durumda, son üç aylık ortalama seviyeye 29.3 puan; son bir yıllık ortalama seviyeye 83.7 puan yakınız.

XUSIN - MSCI GOÜ Sanayi Endeksi

XUSIN - MSCI GOÜ Sanayi Endeksi Farkı
(Normalize Edilmiş)

	Son 3 Ay	Son 1 Yıl
Kapanış		88.6
Minimum	19.5	-12.1
Maksimum	88.6	88.6
Ortalama	49.7	19.3
Minimuma Uzaklık	69.1	100.7
Maksimuma Uzaklık	0.0	0.0
Performans	-1.4%	-11.6%

Mevcut durumda, son bir yıllık ortalama seviyeye 69.3 puan uzağız.

FONLABÜYÜSÜN

Türkiye'nin Kitle Fonlama Platformu

Girişim ve Yatırım Ekosistemine Değer Katan Projeler
fonlabuyusun.com'da!



Haftalık Veri Takvimi						
Tarih	TSİ	Ülke	Açıklanacak Veri	Dönemi	Beklenti	Önceki
28 Kasım	11:00	Euro Bölgesi	AMB Yetkilisi Knot'un Konuşması			
28 Kasım	17:00	Euro Bölgesi	AMB Yetkilisi Lagarde'in Konuşması			
28 Kasım	18:30	ABD	Dallas Fed İmalat Aktivite Endeksi	Kasım	-23.0	-19.4
28 Kasım	20:00	ABD	FED Yetkilisi Williams'ın Konuşması			
28 Kasım	20:00	ABD	FED Yetkilisi Bullard'ın Konuşması			
29 Kasım	02:50	Japonya	Perakende Satışlar (aylık)	Ekim	0.9%	1.5%
29 Kasım	02:50	Japonya	Perakende Satışlar (Yıllık)	Ekim	5.0%	4.8%
29 Kasım	10:00	Türkiye	Dış Ticaret Dengesi (milyat dolar)	Ekim	-	-9.6
29 Kasım	10:00	Türkiye	Ekonomi Güven Endeksi	Kasım	-	97.1
29 Kasım	11:10	Euro Bölgesi	AMB Yetkilisi Guindos'un Konuşması	Kasım		
29 Kasım	13:00	Euro Bölgesi	Tüketici Güven Endeksi	Kasım	-	-23.9
29 Kasım	13:00	Euro Bölgesi	Ekonomi Güven Endeksi	Kasım	-	92.5
29 Kasım	13:00	Euro Bölgesi	Sanayi Güven Endeksi	Kasım	-	-1.2
29 Kasım	13:00	Euro Bölgesi	Hizmetler Güven Endeksi	Kasım	-	1.8
29 Kasım	17:00	ABD	FHFA Konut Fiyat Endeksi (Aylık)	Eylül	-1.2%	-0.7%
29 Kasım	18:00	ABD	Conference Board Tüketici Güveni	Kasım	100.0	102.5
30 Kasım	02:50	Japonya	Sanayi Üretimi (Aylık, Öncü)	Ekim	-1.4%	-1.7%
30 Kasım	02:50	Japonya	Sanayi Üretimi (Yıllık, Öncü)	Ekim	5.2%	9.6%
30 Kasım	04:30	Çin	İmalat PMI	Kasım	48.9	49.2
30 Kasım	04:30	Çin	İmalat hariç PMI	Kasım	48.0	48.7
30 Kasım	08:00	Japonya	Konut Başlangıçları (Yıllık)	Ekim	-0.7%	1.0%
30 Kasım	10:00	Türkiye	GSYİH (Çeyreklik)	3.Çeyrek	-	2.1%
30 Kasım	10:00	Türkiye	GSYİH (Yıllık)	3.Çeyrek	-	7.6%
30 Kasım	13:00	Euro Bölgesi	TÜFE (Aylık)	Kasım	-	1.5%
30 Kasım	13:00	Euro Bölgesi	TÜFE (Yıllık)	Kasım	-	10.7%
30 Kasım	13:00	Euro Bölgesi	Çekirdek TÜFE (Yıllık)	Kasım	-	5.0%
30 Kasım	16:15	ABD	ADP İşsizlik Değişim	Kasım	195K	239K
30 Kasım	16:30	ABD	GSYİH (Çeyreklik)	3.Çeyrek	2.7%	2.6%
30 Kasım	16:30	ABD	GSYİH Fiyat Endeksi	3.Çeyrek	4.1%	4.1%
30 Kasım	16:30	ABD	Kişisel Tüketim	3.Çeyrek	1.4%	1.4%
30 Kasım	16:30	ABD	Çekirdek PCE(Çeyreklik)	3.Çeyrek	-	4.5%
30 Kasım	16:50	ABD	FED Yetkilisi Bowman'ın Konuşması			
30 Kasım	17:45	ABD	MNI Chicago PMI	Kasım	47.0	45.2
30 Kasım	18:00	ABD	Bekleyen Konut Satışları (Aylık)	Ekim	-5.2%	-10.2%
30 Kasım	18:00	ABD	JOLTS Açık İş Başvuruları	Ekim	10325K	10717K
30 Kasım	20:35	ABD	FED Yetkilisi Cook'un Konuşması			
30 Kasım	21:30	ABD	FED Başkanı Powell'in Konuşması			
30 Kasım	22:00	ABD	FED'in Bej Kitabı Yayınlanması			
1 Aralık	02:50	Japonya	Sermaye Harcamaları (Yıllık)	3.Çeyrek	6.3%	4.6%
1 Aralık	03:30	Japonya	Jibun Bank İmalat PMI	Kasım	-	49.4
1 Aralık	04:30	Japonya	BOJ Yetkilisi Noguchi'nin Konuşması			
1 Aralık	04:45	Çin	Caixin İmalat PMI	Kasım	48.9	49.2
1 Aralık	10:00	Türkiye	S&P Global İmalat PMI	Kasım		46.4
1 Aralık	12:00	Euro Bölgesi	S&P Global İmalat PMI	Kasım	47.2	47.3
1 Aralık	16:30	ABD	Haftalık İşsizlik Maaşı Başvuruları	26 Kasım	-	240K
1 Aralık	16:30	ABD	Devam Eden İşsizlik Hakkı Başvuruları	19 Kasım	-	1551K
1 Aralık	16:30	ABD	Kişisel Gelir	Ekim	0.4%	0.4%
1 Aralık	16:30	ABD	Kişisel Harcamalar	Ekim	0.8%	0.6%
1 Aralık	16:30	ABD	PCE Çekirdek Deflator (Aylık)	Ekim	0.3%	0.5%
1 Aralık	16:30	ABD	PCE Çekirdek Deflator (Yıllık)	Ekim	5%	5.1%
1 Aralık	16:30	ABD	PCE Deflator (Aylık)	Ekim	0.4%	0.3%
1 Aralık	16:30	ABD	PCE Deflator (Yıllık)	Ekim	6.0%	6.2%
1 Aralık	17:25	ABD	FED Yetkilisi Logan'ın Konuşması			
1 Aralık	17:30	ABD	FED Yetkilisi Bowman'ın Konuşması			
1 Aralık	17:45	ABD	S&P Global İmalat PMI	Kasım		-47.6
1 Aralık	18:00	ABD	ISM İmalat	Kasım	49.8	50.2
1 Aralık	18:00	ABD	ISM Ödenen Fiyatlar	Kasım	-	46.6
1 Aralık	18:00	ABD	ISM Yeni Siparişler	Kasım	-	49.2
1 Aralık	18:00	ABD	ISM İstihdam	Kasım	-	50.0
1 Aralık	18:00	ABD	İnşaat Harcamaları	Ekim	-0.2%	0.2%
1 Aralık	19:45	Euro Bölgesi	AMB Yetkilisi Lane'ı Konuşması			
1 Aralık	23:00	ABD	FED Yetkilisi Barr'ın Konuşması			
2 Aralık	13:00	Euro Bölgesi	ÜFE (Aylık)	Ekim	-	1.6%
2 Aralık	13:00	Euro Bölgesi	ÜFE (Yıllık)	Ekim	-	41.9%
2 Aralık	15:00	Euro Bölgesi	AMB Yetkilisi Guindos'un Konuşması			
2 Aralık	16:30	ABD	Tarım Dışı İstihdam Verisi	Kasım	200K	261K
2 Aralık	16:30	ABD	İşsizlik Oranı	Kasım	3.7%	3.7%
2 Aralık	16:30	ABD	İşgücüne Katılım Oranı	Kasım	62.3%	62.2%
2 Aralık	16:30	ABD	Ortalama Saatlik Kazançlar (Yıllık)	Kasım	0.3%	0.4%
2 Aralık	16:30	ABD	Ortalama Saatlik Kazançlar (Aylık)	Kasım	4.6%	4.7%
2 Aralık	18:15	ABD	FED Yetkilisi Evans'ın Konuşması			
2 Aralık	22:00	ABD	FED Yetkilisi Evans'ın Konuşması			

Kaynak: Bloomberg, TCMB, TÜİK, HLY Araştırma



AKLIN YOLU AÖS

AÖS, Google Play ve App Store'da!
Geç kalmadan akıllı telefonunuza yükleyin.

Sonuç veren yatırım kararlarının
püf noktası, finans piyasalarını
doğru yorumlamaktır.
Kişisel finansal asistanınız
AÖS'le tanışın,
akıl odaklı öneriler sayesinde
yatırım deneyiminizi iyileştirin.



Halk Yatırım Araştırma



Halkyatirimarastirma@halkyatirim.com.tr



+90 212 314 81 81

Halk Yatırım Araştırma

Banu KIVCI TOKALI	Araştırma Direktörü	BTokali@halkyatirim.com.tr +90 212 314 81 88
İlknur TURHAN	Müdür Perakende, Cam, Çimento, GYO, Mobilya, Gıda	ITurhan@halkyatirim.com.tr +90 212 314 81 85
Ebru USTA	Yönetmen Strateji, Makroekonomi, Bankacılık	EUsta@halkyatirim.com.tr +90 212 314 82 16
Ayşegül BAYRAM	Uzman Strateji, Telekom, Madencilik, Savunma, Yazılım, Teknoloji, Enerji, Tarım	ABayram@halkyatirim.com.tr +90 212 314 87 30
Mehmet Bilal BİRCAN	Uzman Bankacılık, Dayanıklı Tüketim	MBircan@halkyatirim.com.tr +90 212 314 82 53
Emil ABDULLAYEV	Uzman Demir-Çelik, Petrol & Gaz	EAbdullayev@halkyatirim.com.tr +90 212 314 87 24
Yasin SARIHAN	Uzman Yardımcısı Otomotiv	YSarihan@halkyatirim.com.tr +90 212 314 87 26

ÇEKİNCE

Bu rapor ve yorumlardaki yazılar, bilgiler ve grafikler yalnızca bilgi edinilmesi amacıyla derlenmiştir. Burada yer alan yatırım bilgi, yorum ve tavsiyeleri yatırım danışmanlığı kapsamında değildir. Yatırım danışmanlığı hizmeti, yetkili kuruluşlar tarafından kişilerin risk ve getiri tercihleri dikkate alınarak kişiye özel, imzalanacak yatırım danışmanlığı sözleşmesi çerçevesinde sunulmaktadır. Burada yer alan yorum ve tavsiyeler ise genel niteliktedir. Bu tavsiyeler mali durumunuz ile risk ve getiri tercihlerinize uygun olmayabilir. Bu nedenle, sadece burada yer alan bilgilere dayanarak yatırım kararı verilmesi beklentilerinize uygun sonuçlar doğurmayabilir. Halk Yatırım, bu bilgilerin doğru, eksiksiz ve değişmez olduğunu garanti etmez, bilgi eksikliği ve yanlışlığından hiçbir şekilde sorumlu tutulamaz. Raporda yer alan ifadeler, hiçbir şekilde alış veya satış teklifi olarak değerlendirilemez. Halk Yatırım'ın rapordaki bilgiler dolayısıyla ortaya çıkabilecek doğrudan ve dolaylı kazanç ve zararlarla ilgili herhangi bir sorumluluğu yoktur. Bu ileti 05 Kasım 2014 tarih ve 29166 sayılı Resmî Gazetede yayınlanan ve 01 Mayıs 2015 tarihinde yürürlüğü giren "Elektronik Ticaretin Düzenlenmesi Hakkında" çıkan kanunun 2.Maddesi c bendinde belirtilen Ticari Elektronik ileti kapsamında değildir.

